

ГЛАВНЫЕ СОБЫТИЯ

КОРОТКО

МИРОВЫЕ РЫНКИ: Торги в США и Европе завершились понижением индексов. (Продолжение на 2 стр.)

ВАЖНЫЕ НОВОСТИ:

Банк ЦентрКредит (CCBN KZ) в 2011г получил 2,7 млрд тенге чистой прибыли по МСФО против убытка годом ранее
(Продолжение на 2 стр.)

ММК добился скидки в 15% от ENRC (ENRC LN, GB_ENRC KZ) к цене benchmark на железную руду
(Продолжение на 2 стр.)

Fitch подтвердило РДЭ холдинга "КазЭкспортАстык" на уровне "В", прогноз "стабильный"
(Продолжение на 3 стр.)

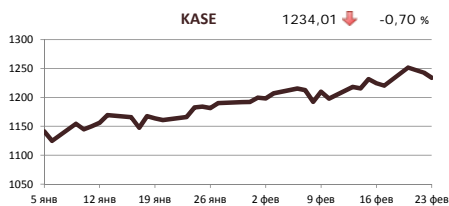
ТОВАРНО-СЫРЬЕВЫЕ РЫНКИ: Цена барреля нефти эталонной марки Brent по минувшей сессии повысилась на \$1,24 до \$122,9.
(Продолжение на 4 стр.)

МАКРОЭКОНОМИКА КАЗАХСТАНА: СТАТИСТИКА И ПРОГНОЗЫ
(Продолжение на 6 стр.)

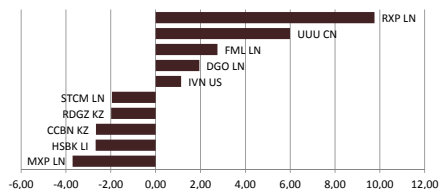
Цитата дня

"Богатство приносят не те деньги, которые вы зарабатываете, а те, которые сохраняете."

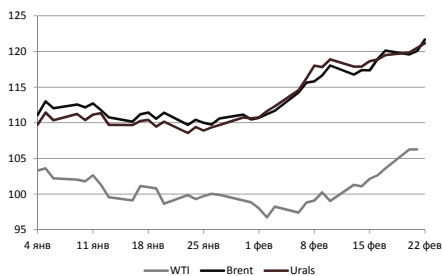
Бодо Шефер



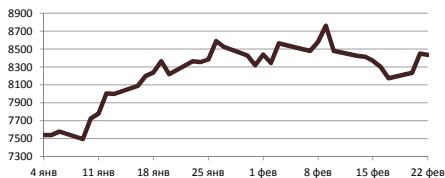
Топ 5 ЛИДЕРЫ РОСТА И ПАДЕНИЯ, %



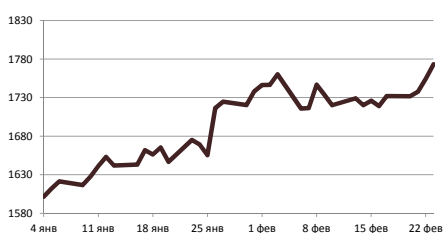
Сырая нефть



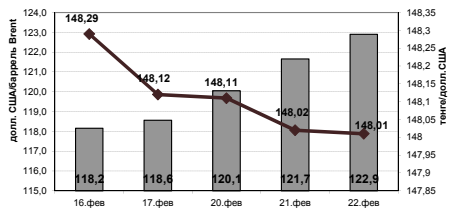
Медь 8 435,00 ↓ -0,17 %



Золото 1 770,00 ↑ 0,73 %



USD/KZT vs. Brent 148,01 ↑ -0,01 %



Индикатор RSI

● ● ● ● ●
Перекуплен Перепродан

Эмитенты Казахстана и Центральной Азии

Имя	Тикер	Последнее		Изменение, %			RSI*
		значение	изм. %	1М	3М	с 01.01.12	
Внутренний рынок							
Банки							
Halyk Savings Bank of K	HSBK KZ	210	0,00	7,64	0,00	-0,94	61,76
Kazkommertsbank JSC	KKGB KZ	235	-0,84	-8,49	6,31	7,13	47,90
Bank CenterCredit	CCBN KZ	255,73	-2,66	1,73	-10,27	6,55	47,52
Нефть и Газ							
KazMunaiGas Exploratic	RDGZ KZ	14830	-1,98	7,85	5,91	9,85	60,27
KazMunaiGas Exploratic	RDGZP KZ	12100	-0,04	-6,56	-7,14	-0,82	50,07
Металлургия							
Kazakhmys PLC	GB_KZMS KZ	2626	0,04	5,04	34,67	22,14	56,25
Eurasian Natural Resou	GB_ENRC KZ	1652	0,00	0,12	14,79	10,13	52,87
Телекоммуникации							
Kazakhtelecom JSC	KZTK KZ	25001	0,00	14,68	42,86	24,28	61,99
Kazakhtelecom JSC	KZTKP KZ	22000	0,00	25,79	80,33	22,22	75,35
Внешние рынки							
Банки							
Halyk Savings Bank of K	HSBK LI	5,45	-2,68	6,86	-5,22	12,14	49,93
Kazkommertsbank JSC	KKB LI	3,3	0,00	-5,71	12,24	22,22	54,14
Нефть и Газ							
KazMunaiGas Exploratic	KMG LI	16,6	0,24	6,07	8,57	11,04	64,78
Max Petroleum PLC	MXP LN	13	-3,70	23,81	4,00	20,93	61,26
Zhaikmunai LP	ZKM LI	11,49	0,35	16,06	25,64	18,45	70,16
ROXI Petroleum PLC	RXP LN	5,625	9,76	0,00	36,36	50,00	64,86
Dragon Oil PLC	DGO LN	576	1,95	12,28	19,81	25,83	78,65
Металлургия							
Kazakhmys PLC	KAZ LN	1148	-1,29	1,32	45,59	23,84	55,42
Eurasian Natural Resou	ENRC LN	722	-0,14	-1,50	21,86	13,61	54,69
Frontier Mining Ltd	FML LN	3,725	2,76	-8,59	24,17	39,25	58,27
Polyus Gold Internatione	PLGL LI	3,39	-0,29	9,35	11,88	13,00	57,83
Ivanhoe Mines Ltd/CA	IVN US	16,89	1,14	-6,84	-5,64	-4,68	47,01
Другие							
Uranium One Inc	UUU CN	3,36	5,99	19,15	52,73	55,56	75,12
Steppe Cement Ltd	STCM LN	31,5	-1,95	-5,97	-7,35	-5,97	8,80

*RSI - индекс относительной силы, определяет силу тренда и вероятность его смены. Состояние индикатора выше 70 обычно указывает на состояние перекупленности, в то время как значения ниже 30 говорят о состоянии перепроданности.

РАЗВИТЫЕ РЫНКИ**ИНДИКАТОРЫ**

Имя	Последнее		Изменение, %			
	знач.	изм. %	1М	3М	с 01.01.12	1У
Dow Jones Indus.	12 938,67	↓ -0,21	1,81	14,93	5,90	6,88
S&P 500	1 357,66	↓ -0,33	3,17	16,86	7,96	3,84
NASDAQ	2 933,17	↓ -0,52	5,35	19,23	12,59	7,72
Eurostoxx 50	2 519,00	↓ -0,89	3,18	20,14	8,74	-14,75
DAX	6 843,87	↓ -0,93	6,33	25,40	16,03	-4,87
CAC 40	3 447,37	↓ -0,52	3,26	22,14	9,10	-14,10
FTSE 100	5 916,55	↓ -0,20	2,32	15,11	6,18	-0,12
NIKKEI 225	9 554,00	↑ 0,96	9,20	15,12	13,21	-9,52
Hang Sheng	21 549,28	↑ 0,33	6,10	19,44	15,75	-6,85

МИРОВЫЕ РЫНКИ:

Торги в США и Европе завершились понижением индексов. Слабые макроэкономические данные из США и Европы, стали причиной продолжения фиксации прибыли участниками рынка. Так, европейский индекс менеджеров по закупкам PMI, снизился в текущем месяце с 50,4 пункта до 49,7 пункта, тогда как игроки рассчитывали на прирост показателя не менее чем до 50,8 пункта. Таким образом, прогноз МВФ и ряда специалистов о начале очередного витка кризиса в

еврозоне во втором квартале текущего года, находит свое подтверждение, ситуация становится все более негативной, подталкивая трейдеров к закрытию «длинных позиций». В свою очередь в США, в среду была опубликована статистика по продажам на вторичном рынке недвижимости, согласно которой, увеличение продаж оказалось заметно скромнее прогнозов специалистов и составило около 4,57 млн. единиц. Американский рынок недвижимости, явившийся истоком кризиса ликвидности 2008 года, по-прежнему остается «ахиллесовой пятой» в крупнейшей экономике мира, и большинство аналитиков считает, что в случае появления новых проблем в экономике США, ждать их следует именно с этого направления. По итогам сессии, основные европейские площадки закрылись снижением на 0,13% - 0,88%, американские Dow Jones и S&P 500 скорректировались на 0,21% и 0,33% соответственно. Сегодня в Штатах будет опубликован пакет данных с рынка труда, который очевидно может стать неким руководством к действию для ряда игроков. В то же время, мы считаем, что рост на мировых рынках, продолжающийся с начала текущего года, подходит к своему завершению, и уже в ближайшей перспективе следует ожидать снижения котировок.

РАЗВИВАЮЩИЕСЯ РЫНКИ**ИНДИКАТОРЫ**

Имя	Последнее		Изменение, %			
	знач.	изм. %	1М	3М	с 01.01.12	1У
RTS	1 642,01	↓ -0,81	7,77	15,39	18,74	-12,47
SHANGHAI SE	2 403,59	↑ 0,93	3,44	0,16	9,07	-16,20
BSE SENSEX 30 (Индия)	18 145,25	↑ 0,00	8,04	15,28	17,11	-0,43
BRAZIL BOVESPA	66 092,77	↓ -0,17	5,94	20,23	16,45	-1,22
ISE NATIONAL 100 (Турция)	60 856,43	↓ -0,65	10,27	19,11	18,71	-3,60
MSCI EMEA (Вост. Европа)	349,99	↓ -0,89	5,92	18,93	15,35	-7,44
KOSPI (Юж. Корея)	2 028,65	↑ 0,22	2,87	12,49	9,87	2,26

РАЗВИВАЮЩИЕСЯ РЫНКИ

Индексы площадок стран BRIC по итогам торгов в среду закрылись понижением индексов. Бразильский Bovespa, вернувшийся к полноценному функционированию после нескольких дней праздничного перерыва, вместе с индийской и российской площадками корректировался в среду. Основная причина снижения безусловно кроется во все тех же европейских проблемах, и сейчас очевидно,

что рост на региональных площадках может быть спровоцирован либо факторами технического анализа (после нескольких дней снижения подряд), либо каким-то из ряда вон выходящим событием. На сегодняшний день нет ни того, ни другого, и на этом фоне, итоговое понижение индексов квартета кажется вполне закономерным. Что касается китайской площадки, то индекс SSEC по итогам дня сумел подрасти, очевидно на фоне все тех ожиданий смягчения монетарной политики в ближайшей перспективе. Следует отметить, что продолжающаяся восходящая динамика цен на нефть, не вносит существенных коррективов в итоговый расклад, и связано это скорее всего с отсутствием существенных фундаментальных причин для роста цен на нефть. Сегодняшний премаркет перед открытием площадок emerging markets следует оценивать как умеренно негативный, торги в Азии, вновь, как и днем ранее, стартовали с продаж.

ВАЖНЫЕ НОВОСТИ**Банк ЦентрКредит (CSBN KZ) в 2011г получил 2,7 млрд тенге чистой прибыли по МСФО против убытка годом ранее**

Казахстанский банк "ЦентрКредит" 2011 году получил 2,731 млрд тенге (текущий 148,02/\$1) чистой прибыли против убытка в размере 30,669 млрд тенге в 2010 году, указывается в консолидированной аудированной финотчетности банка по МСФО.

Активы банка с начала 2011 года снизились на 12% и составили 1,08 трлн тенге, обязательства банка снизились на 13% до 995 млрд тенге, собственный капитал вырос на 2% до 86,8 млрд тенге.

ММК добился скидки в 15% от ENRC (ENRC LN, GB_ENRC KZ) к цене benchmark на железную руду

ОАО "Магнитогорский металлургический комбинат" (ММК) добилось скидки в 15% к цене benchmark на железную руду в поставках от казахстанской ENRC на 2012 год, говорится в сообщении ENRC.

Объем поставок сырья в адрес ММК на год составит, согласно контракту, как минимум 8 млн тонн.

"Мы пересмотрели контракт с ММК в свете волатильности на рынке и экономической неопределенности. Ожидаем, что наш железорудный сегмент в 2012 году будет загружен на полную мощность", - заявил главный исполнительный директор ENRC Феликс Вулис.

Как сообщалось, в ноябре прошлого года ENRC подала в суд на ММК за срыв контракта, согласно которому ММК должен был закупать 1 млн тонн железорудного сырья в месяц в течение 2011 года, а на IV квартал комбинат заявил о плане закупок максимум в 700 тыс. тонн в месяц.

В декабре поставщик отозвал иск, стороны урегулировали спор мирным путем.

В сентябре ММК заключил 3-летний контракт с "Металлоинвестом" на порядка 200-250 тыс. тонн железорудного сырья в месяц, а также контракт с ОАО "Северсталь", детали которого не раскрываются.

Контрактные цены, согласно договоренности с ММК, со II квартала прошлого года были привязаны к индексу Platts с ежеквартальным пересмотром.

Традиционно большую часть потребности ММК в железной руде (около 70%) закрывали поставки с расположенного в Казахстане Соколовско-Сарбайского ГОКа (входит в ENRC).

ВАЖНЫЕ НОВОСТИ**Fitch подтвердило РДЭ холдинга "КазЭкспортАстык" на уровне "В", прогноз "стабильный"**

Fitch Ratings подтвердило долгосрочные рейтинги дефолта эмитента (РДЭ) в иностранной и национальной валютах холдинга "КазЭкспортАстык" на уровне "В" и национальный долгосрочный рейтинг "BB(kaz)", сообщило рейтинговое агентство. Прогноз по рейтингам "Стабильный".

По мнению Fitch, РДЭ компании "по-прежнему отражают ее деловой риск на уровне от умеренного до высокого ввиду цикличности и сезонности сельскохозяйственного сектора, зависимость "КазЭкспортАстыка" от одного географического региона и отсутствие масштабной вертикальной интеграции или диверсификации помимо ротации сельскохозяйственных культур и вспомогательных услуг для сельскохозяйственного производства".

Данные моменты сглаживаются за счет перспектив долгосрочного роста в сельскохозяйственном секторе Казахстана, проведенных компанией значительных инвестиций в инфраструктуру и высокой урожайности сельскохозяйственных культур у "КазЭкспортАстыка" относительно средних показателей в стране.

Рейтинги поддерживаются возможностью компании управлять рисками, связанными с рыночными ценами, что обусловлено контрактными отношениями с партнерскими агрофирмами группы и ее собственной торговой стратегией, а также адекватными мощностями хранилищ применительно к рискам изменения рыночных цен на сельскохозяйственные культуры собственного производства и производимые ее партнерами. Кроме того, "КазЭкспортАстык", наряду с другими казахстанскими сельскохозяйственными производителями, получила преимущества от государственных интервенций в 2009 и 2011 годы за счет продаж "Продовольственной контрактной корпорации" по ценам выше, чем на внутреннем рынке. Эти меры компенсируют низкие внутренние цены на сельскохозяйственную продукцию, в особенности в высокоурожайные годы, с учетом слабой экспортной инфраструктуры Казахстана, считает агентство.

Между тем присвоение "Стабильного" прогноза отражает улучшение ликвидности "КазЭкспортАстыка" за счет недавнего размещения более долгосрочных долговых обязательств, пояснило агентство.

При этом оно сообщило, что присвоило необеспеченным облигациям компании в национальной валюте финальный рейтинг "В-", финальный национальный рейтинг "В+(kaz)" и финальный рейтинг возвратности активов "RR5". Все рейтинги необеспеченных облигаций находятся в списке Rating Watch "Негативный". При этом Fitch отмечает, что ожидаемые рейтинги по облигациям находились соответственно на уровнях "В(exp)", "BB(exp)(kaz)" и "RR4" со статусом Rating Watch "Негативный".

"Более низкие финальные рейтинги по облигациям отражают более высокий, чем ожидалось, уровень обеспеченных кредитов, остающихся в структуре капитала, ввиду уменьшения объема выпуска необеспеченных облигаций до 22 млрд тенге в сравнении с ожидавшимся агентством уровнем в 40 млрд тенге. Статус Rating Watch "Негативный" сохранен до проведения дальнейших выплат по обеспеченным кредитам в 1 половине 2012 года. Fitch ожидает исключить рейтинги необеспеченных облигаций из списка Rating Watch "Негативный" в течение следующих шести месяцев", - пояснило при этом агентство.

Подтверждение рейтинга облигаций на уровне "В-" возможно при осуществлении в полном объеме запланированного погашения обеспеченных банковских кредитов или уменьшении невыбранных обеспеченных кредитных линий в сумме не менее чем на \$50 млн.

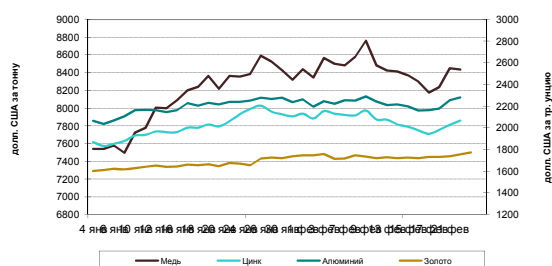
По мнению Fitch, дальнейшая позитивная динамика рейтингов "КазЭкспортАстык" является ограниченной как минимум до 2013 года. В то же время в более долгосрочной перспективе позитивные рейтинговые факторы включают, в частности, обеспечение более высокой диверсификации за счет вертикальной интеграции, выращивания сельскохозяйственных культур и увеличения экспорта, 100%-ное покрытие краткосрочных долговых обязательств на перспективной основе за счет доступной ликвидности.

Как сообщалось, в середине февраля "КазЭкспортАстык" привлек более 1 млрд 120 млн тенге путем размещения на Казахстанской фондовой бирже (KASE) 1 175 000 своих облигаций.

При этом эмитент планировал разместить 1 млн облигаций (2,5% от общего числа объявленных облигаций выпуска на 40 млрд тенге, номинал - 1 тыс. тенге, срок обращения пятилетних облигаций выпуска - до 18 июля 2016 года, полугодовой купон - 8,5% годовых).

ТОВАРНО-СЫРЬЕВЫЕ РЫНКИ

Имя	Последнее		Изменение, %			
	знач.	изм. %	1М	3М	с 01.01.12	1У
Нефть						
Brent	120,98	↑ 0,57	9,69	14,29	13,96	11,96
WTI	106,28	↑ 0,03	6,06	9,52	6,75	4,41
URALS	122,25	↑ 0,92	12,61	12,46	15,67	18,13
Металлы						
Медь	8 435,00	↓ -0,17	2,62	15,08	10,99	-11,95
Алюминий	2 281,00	↑ 1,15	2,89	10,17	12,92	-9,77
Никель	20 100,00	↓ -0,64	-1,71	14,53	7,43	-29,84
Цинк	2 067,00	↑ 1,92	2,68	6,55	12,03	-16,99
Драгоценные металлы						
Золото	1 770,00	↑ 0,73	5,64	4,37	13,16	24,74
Серебро	34,08	↑ 1,17	4,91	7,65	22,53	3,70
Платина	1 696,13	↑ 1,92	11,06	10,43	24,33	-4,12



Цена барреля нефти эталонной марки Brent по минувшей сессии повысилась на \$1,24 до \$122,9. Котировки «черного золота» продолжают фиксировать новый рекорд, достигнув более чем 9-месячных максимумов. Говоря о причинах существенного роста цен на нефть в последние недели, большинство аналитиков отмечает повысившиеся геополитические риски в Персидском заливе, однако, в качестве главного фактора называется именно ситуация с точки зрения технического анализа, сложившаяся после пробития важного уровня сопротивления. Сегодняшние данные о недельных изменениях запасов нефти и нефтепродуктов в США безусловно могут внести определенную лепту в характер торгов на рынке нефтяных контрактов, однако мы считаем, что влияние таких новостей будет минимальным, и скорее всего цены на нефть после непродолжительного роста приступят к коррекции позиций.

Цена тройской унции золота, по итогам торгов во вторник повысилась на 0,96% до \$1 775,2. Игроки рынка «золотых» контрактов, как и их коллеги с нефтяного рынка, продолжают активно покупать бумаги, что стало причиной достижения котировками «благородного металла» новых локальных максимумов. Мы не раз отмечали привлекательность текущих ценовых уровней золота для открытия «длинных» позиций, в то же время очевидна необходимость грамотного и точечного входа в позицию с тем, что сверхвысокая волатильность не стала причиной для пересмотра позиций. Мы считаем, что цены на золото, в ближайшее время будут поддержаны как фундаментальными, так и техническими факторами, и уже в самой ближайшей перспективе мы ожидаем достижения котировками «благородного металла» уровней исторических максимумов.

ВАЛЮТНЫЕ РЫНКИ

Имя	знач.	Последнее		Изменение, %		
		изм. %	1М	3М	с 01.01.12	
EUR/USD	1,3233	↑	0,18	2,17	-0,99	2,28
GBP/USD	1,5723	↓	-0,32	0,70	0,65	0,84
USD/JPY	80,1430	↓	-0,07	-4,10	-3,77	-4,10
USD/KZT	148,6300	↑	0,12	0,38	-0,34	0,47
RUB/KZT	4,9681	↓	-0,12	-3,86	-5,43	-7,47

Основные валютные пары рынка Forex по итогам прошедшей сессии закрылись разнонаправлено. Региональная европейская валюта, после публикации новости о достижении соглашения между сторонами по вопросу предоставления нового транша помощи Греции, в ходе торгов в среду не фиксировала значительных изменений, завершив день вблизи его открытия. В то же время, котировки британской валюты ушли в пике, потеряв по итогам сессии более 0,6%, и завершив день ниже отметки 1,57. Мы в очередной раз озвучиваем собственный прогноз по дальнейшей динамике валютного рынка, согласно которому, евро и британский фунт в краткосрочной перспективе продолжат снижение.

ЛИКВИДНЫЕ РОССИЙСКИЕ ЭМИТЕНТЫ

Имя	Тикер	Последнее		Изменение, %				RSI*
		значение	изм. %	1М	3М	с 01.01.12		
Финансовые компании								
Sberbank of Russia	SBER LI	12,91	↓	-1,15	15,99	32,82	30,14	● 64,20
VTB Bank OJSC	VTBR LI	4,617	↓	-2,51	8,00	17,63	27,89	● 52,20
Телекоммуникации								
VimpelCom Ltd	VIP US	12,12	↑	0,75	17,78	7,73	27,98	● 71,40
Sistema JSFC	SSA LI	20,04	↓	-0,69	8,09	14,51	19,21	● 59,01
Mobile Telesystems OJSC	MBT US	17,71	↑	1,26	7,59	20,80	20,64	● 63,87
Rostelecom OJSC	RKMD LI	29,4	↓	-1,93	2,08	0,51	4,22	● 45,75
Sitronics	SITR LI	0,55	↑	3,77	0,00	-8,33	-8,33	● 54,47
Нефть и Газ								
Urals Energy PCL	UEN LN	7,625	→	0,00	10,91	19,61	0,00	● 49,56
Gazprom Neft JSC	GAZ LI	25,85	↑	0,51	6,33	21,59	10,00	● 65,33
Gazprom OAO	OGZD LI	12,59	↓	-0,47	5,62	17,88	18,11	● 58,48
TMK OAO	TMKS LI	13,14	↑	0,69	17,64	28,07	46,00	● 70,03
Lukoil OAO	LKOD LI	59,7	↓	-2,69	2,14	13,71	12,75	● 49,63
Rosneft Oil Co	ROSN LI	7,29	↓	-1,29	-2,99	12,15	10,45	● 50,25
Surgutneftegas OJSC	SGTPY US	6,44	↓	-0,16	12,98	26,27	26,52	● 68,43
Surgutneftegas OJSC	SGGD LI	9,68	↑	0,10	7,20	13,22	23,63	● 58,61
NovaTek OAO	NVTK LI	136	↓	-0,58	4,62	1,57	8,63	● 48,72
Tatneft	ATAD LI	37,5	↓	-1,29	8,92	36,71	26,69	● 66,12
Разведка и бурение								
Integra Group Holdings	INTE LI	2,25	↑	2,27	30,43	4,65	26,40	● 77,61
Eurasia Drilling Co Ltd	EDCL LI	26,6	↓	-0,04	1,14	9,47	13,19	● 58,19
Металлы								
Chelyabinsk Zinc Plant	CHZN LI	2,695	→	0,00	25,35	10,00	25,35	● 65,29
Severstal OAO	SVST LI	14,28	↓	-2,12	2,66	12,26	25,37	● 49,77
MMC Norilsk Nickel OJSC	MNOD LI	18,55	↓	-2,37	2,83	13,46	21,16	● 48,32
Mechel	MTL US	10,75	↑	0,47	-2,18	18,13	26,47	● 49,63
Novolipetsk Steel OJSC	NLMK LI	24	↓	-1,92	1,35	18,23	22,20	● 47,09
Evrast Group SA	EVRZ LI	22,61	#N/A	N/A	10,02	43,10	29,27	● 59,14
Драгоценные металлы								
Polymetal JSC	PMTL LI	15,29	↓	-3,04	-7,33	-5,44	-5,21	● 35,57
Polyus Gold International Ltd	PLGL LI	3,39	↓	-0,29	9,35	11,88	13,00	● 57,83
Petropavlovsk PLC	POG LN	737,5	↓	-0,14	5,81	19,24	19,92	● 54,71
Highland Gold Mining Ltd	HGM LN	164	↓	-0,30	-14,25	-4,09	-12,77	● 36,33
Удобрения								
Uralkali OJSC	URKA LI	40,06	↓	-0,62	12,53	7,40	11,28	● 71,69
Acron JSC	AKRN LI	4,7	↓	-1,88	3,30	1,08	14,63	● 59,48
Потребительский сектор								
Pharmstandard OJSC	PHST LI	17,5	↓	-1,07	23,59	5,42	24,11	● 64,43
Cherkizovo Group OJSC	CHE LI	13,2	→	0,00	5,60	-8,59	20,00	● 54,36
X5 Retail Group NV	FIVE LI	26,02	↓	-1,25	21,59	13,72	13,92	● 60,53
Magnit OJSC	MGNT LI	27,44	↓	-1,65	14,29	34,51	29,68	● 61,25
Строительство								
RGI International Ltd	RGI LN	1,69	↓	-0,59	29,01	29,01	39,09	● 82,91
LSR Group	LSRG LI	5,09	↓	-1,26	25,37	34,30	50,95	● 61,12
HALS-Development JSC	HALS LI	0,5	→	0,00	25,00	11,11	25,00	● 83,48
Mirand Development Corp PLC	MLD LN	165	↑	1,54	-0,60	-18,57	13,79	● 50,45
PIK Group	PIK LI	2,74	↓	-2,07	8,51	6,20	10,93	● 56,23
AFI Development PLC	AFID LI	0,649	↓	-3,13	32,45	38,09	54,52	● 67,10
Транспорт и логистика								
Globaltrans Investment PLC	GLTR LI	17,4	↑	1,75	18,37	24,29	26,55	● 77,89
Novorossiysk Commercial Sea Po	NCSP LI	7,37	↑	1,66	3,80	-5,51	-1,60	● 56,65
Другие								
Federal Hydrogenerating Co JSC	HYDR LI	3,9	↓	-0,81	13,70	8,03	27,87	● 58,53

*RSI - индекс относительной силы, определяет силу тренда и вероятность его смены. Состояние индикатора выше 70 обычно указывает на состояние перекупленности, в то время как значения ниже 30 говорят о состоянии перепроданности.

● ● ● ● ●
Перекуплен Перепродан

КОНТАКТЫ**Сергей Дон**

Председатель Правления

ОТДЕЛ ПРОДАЖ

Гульжан Байсерикова

Начальник Отдела продаж

E-mail: guljan.baiserikova@realinvest.kz

Жумаханов Кастер

менеджер по привлечению

E-mail: kaster.zhumakhanov@realinvest.kz

Айгерим Конырбаева

Менеджер

Email: aigerym.konyrbayeva@realinvest.kz

АНАЛИТИЧЕСКИЙ ДЕПАРТАМЕНТ

Данат Намазбаев

Директор Департамента

Email: danat.namazbayev@realinvest.kz

Алексей Сибиркин

Аналитик

Email: alexey.sibirkin@realinvest.kz

ДЕПАРТАМЕНТ УПРАВЛЕНИЯ АКТИВАМИ

Анес Калдыбаев

Директор Департамента

Email: anes.kaldybayev@realinvest.kz

УПРАВЛЕНИЕ ТРЕЙДИНГА

Сергей Дон

Начальник Управления

Email: sergey.don@realinvest.kz

Айгуль Каипназарова

Трейдер

Email: aigul.kaipnazarova@realinvest.kz


Брокерский Дом
 Brokerage house
Айганым Аязбаева

Менеджер по сопровождению

E-mail: aiganym.ayazbayeva@realinvest.kz

Асель Жумагалиева

Инвестиционный консультант

E-mail: assel.zhumagaliyeva@realinvest.kz

Ерлан Кульбаев

Аналитик

Email: info@realinvest.kz

Disclaimer

© 2012 АО «Брокерский Дом «JAZZ CAPITAL» (далее «Jazz Capital»). Все права защищены.

Настоящая публикация носит исключительно информационный характер и не является предложением о продаже или попыткой со стороны Jazz Capital купить или продать какие-либо ценные бумаги, на которые в публикации может содержаться ссылка, или предоставить какие-либо инвестиционные рекомендации или услуги. Настоящая публикация основана на информации, которую мы считаем надежной, однако мы не утверждаем, что все приведенные сведения абсолютно точны. Мы не несем ответственности за использование клиентами информации, содержащейся в настоящей публикации, а также за операции с ценными бумагами, упоминающимися в ней. Инвестирование в ценные бумаги несет значительный риск, и инвесторы должны проводить собственное исследование надежности эмитентов. Прошлая доходность не является показателем доходности инвестиций в будущем.


www.favoritfunds.kz

www.jazzcapital.kz

www.rig.kz